

ỦY BAN NHÂN DÂN  
QUẬN ĐÔNG ĐA

CỘNG HÒA XÃ HỘI CHỦ NGHĨA VIỆT NAM  
Độc lập - Tự do - Hạnh phúc

Số: **933** /UBND-CAQ  
V/v tuyên truyền hướng dẫn  
cấp lý lịch tư pháp trên VNeID

Đông Đa, ngày **23** tháng 4 năm 2024

Kính gửi:

- Các phòng, ban, đơn vị quận;
- Ủy ban nhân dân 21 phường.

Thực hiện Kế hoạch số 67/KH-UBND ngày 06/02/2024 của UBND quận Đông Đa về Thực hiện Đề án “Phát triển ứng dụng dữ liệu về dân cư, định danh và xác thực điện tử phục vụ chuyển đổi số quốc gia giai đoạn 2022-2025, tầm nhìn đến năm 2030” trên địa bàn thành phố Hà Nội năm 2024. Căn cứ công văn số 3228/CAHN-PV01 ngày 20/4/2024 của Công an thành phố Hà Nội về việc cấp Phiếu lý lịch tư pháp trên ứng dụng định danh và xác thực điện tử VNeID. UBND quận yêu cầu các đơn vị thực hiện các nội dung sau:

1. Phổ biến, quán triệt chủ trương của Ban chỉ đạo Đề án 06 Thành phố cùng <sup>(1)</sup> Tài liệu hướng dẫn sử dụng cấp Phiếu lý lịch tư pháp trên VNeID và <sup>(2)</sup> Tài liệu hướng dẫn khai thông tin và nộp hồ sơ yêu cầu cấp Phiếu lý lịch tư pháp trực tuyến toàn trình qua Hệ thống thông tin giải quyết TTHC thành phố Hà Nội đến 100% cán bộ, công chức, viên chức, người lao động trong đơn vị nắm được.

2. Yêu cầu mỗi cán bộ, công chức, viên chức, người lao động là một tuyên truyền viên để phổ biến, hướng dẫn người thân, gia đình và những người xung quanh thực hiện thủ tục cấp Phiếu lý lịch tư pháp trên VNeID/Hệ thống giải quyết TTHC thành phố Hà Nội.

3. Tăng cường thực hiện công tác tuyên truyền, hướng dẫn sử dụng cấp Phiếu lý lịch tư pháp trên VNeID đến toàn thể nhân dân trên địa bàn theo từng lĩnh vực, địa bàn phụ trách. Trong đó xác định các đơn vị, cá nhân thực hiện chức năng tiếp dân là tuyến đầu, cấp phường là lực lượng xung kích, mũi nhọn.

#### 4. Phòng Tư pháp

- Tiếp tục chủ trì, tham mưu Lãnh đạo UBND quận chỉ đạo triển khai thực hiện nhiệm vụ “Triển khai cấp Phiếu lý lịch tư pháp trên ứng dụng VNeID” theo lộ trình, chỉ đạo, hướng dẫn của Sở Tư pháp.

- Chủ trì hướng dẫn các đơn vị trong thực hiện thủ tục cấp Phiếu lý lịch tư pháp trên VNeID/Hệ thống giải quyết TTHC thành phố Hà Nội.

- Chủ trì, phối hợp với các đơn vị giải quyết những khó khăn, vướng mắc trong quá trình thực hiện.

- Tập hợp kết quả thực hiện, những khó khăn, vướng mắc trong quá trình thực hiện và báo cáo về Ban chỉ đạo 06 quận (qua Công an quận - Cơ quan thường trực Ban chỉ đạo).

### 5. Công an quận

- Tăng cường thu nhận hồ sơ cấp tài khoản định danh điện tử cho công dân đủ điều kiện trên địa bàn quận.

- Tập hợp kết quả thực hiện, khó khăn, vướng mắc trong quá trình thực hiện của các đơn vị và báo cáo theo quy định.

**Lưu ý:** Định hướng tuyên truyền các nhóm đối tượng như sau:

- Đối với phương thức cấp Phiếu lý lịch tư pháp trực tuyến toàn trình qua Hệ thống thông tin giải quyết TTHC thành phố Hà Nội: Định hướng tuyên truyền cho đối tượng chính sách được miễn, giảm phí thực hiện (người già, trẻ em, người có công, học sinh, sinh viên...)

- Đối với phương thức cấp Phiếu lý lịch tư pháp trên VNeID: Định hướng tuyên truyền cho đối tượng không được miễn, giảm phí thực hiện.

UBND quận yêu cầu các đơn vị tổ chức triển khai thực hiện nghiêm túc.

**Nơi nhận:** /

- Như trên;
- Lưu: VT, CAQ.

TM. ỦY BAN NHÂN DÂN  
CHỦ TỊCH



Lê Tuấn Định

**BỘ CÔNG AN  
CỤC CẢNH SÁT QLHC VỀ TRẬT TỰ XÃ HỘI**



**TÀI LIỆU HƯỚNG DẪN SỬ DỤNG  
CẤP PHIẾU LÝ LỊCH TỰ PHÁP TRÊN VNEID**

**HỆ THỐNG ĐỊNH DANH VÀ XÁC THỰC ĐIỆN TỬ**

Hà Nội - 2024

## MỤC LỤC

1. GIỚI THIỆU TỔNG QUAN.....	3
1.1 Đối tượng sử dụng.....	3
1.2 Mô tả tài liệu.....	4
1.3 Thuật ngữ viết tắt .....	4
1.4 Chức năng.....	4
2. HƯỚNG DẪN SỬ DỤNG.....	4
2.1 Cấp phiếu lý lịch tư pháp .....	4
2.1.1 Đăng ký cấp phiếu lý lịch tư pháp.....	4
2.1.2 Xem lịch sử yêu cầu .....	27

## DANH MỤC HÌNH ẢNH

Hình 1 Màn hình chọn chức năng Thủ tục hành chính.....	5
Hình 2 Màn hình chọn chức năng Cấp phiếu lý lịch tư pháp .....	5
Hình 3 Màn hình chọn Tìm kiếm.....	6
Hình 4 Màn hình nhập tên chức năng cần tìm kiếm.....	6
Hình 5 Màn hình chọn Cấp phiếu lý lịch tư pháp ở Tiện thích yêu thích .....	7
Hình 6 Màn hình nhập passcode.....	8
Hình 7 Màn hình nhấn Tạo mới yêu cầu .....	9
Hình 8 Màn hình chọn đối tượng được cấp phiếu.....	10
Hình 9 Màn hình nhập thông tin thủ tục hành chính và thông tin trả kết quả - Trường hợp yêu cầu cấp Phiếu lý lịch tư pháp số 1 .....	11
Hình 10 Màn hình nhập thông tin thủ tục hành chính và thông tin trả kết quả - Trường hợp yêu cầu cấp Phiếu lý lịch tư pháp số 2.....	12
Hình 11 Màn hình nhập thông tin người yêu cầu .....	13
Hình 12 Màn hình chọn đối tượng được cấp phiếu lý lịch tư pháp.....	14
Hình 13 Màn hình nhập thông tin thủ tục hành chính và thông tin trả kết quả .....	15

Hình 14 Màn hình nhập thông tin cha (mẹ) và thông tin trẻ em yêu cầu cấp phiếu.....	16
Hình 15 Màn hình Xác nhận thông tin hồ sơ – Trường hợp đăng ký cấp phiếu lý lịch tư pháp cho bản thân .....	19
Hình 16 Màn hình Xác nhận thông tin hồ sơ – Trường hợp đăng ký cấp phiếu lý lịch tư pháp cho con đẻ .....	21
Hình 17 Màn hình xác nhận Thanh toán phí hồ sơ.....	22
Hình 18 Màn hình nhập thông tin thanh toán chi phí hồ sơ .....	25
Hình 19 Màn hình nhập mã xác thực (OTP) .....	26
Hình 20 Màn hình đăng ký thành công.....	27
Hình 21 Màn hình nhấn chọn Lịch sử yêu cầu .....	28
Hình 22 Màn hình Tìm kiếm .....	29
Hình 23 Màn hình chọn hồ sơ muốn xem chi tiết.....	30
Hình 24 Màn hình xem chi tiết hồ sơ có trạng thái Mới đăng ký .....	31
Hình 25 Màn hình xem chi tiết hồ sơ có trạng thái Yêu cầu thực hiện nghĩa vụ tài chính .....	32
Hình 26 Màn hình xem chi tiết hồ sơ có trạng thái Chờ kết quả thanh toán.....	33
Hình 27 Màn hình nhấn Tiếp tục thanh toán .....	34
Hình 28 Màn hình xem chi tiết hồ sơ có trạng thái Yêu cầu bổ sung hồ sơ.....	35
Hình 29 Màn hình nhận kết quả hồ sơ đã xử lý xong.....	36
Hình 30 Màn hình Phiếu lý lịch tư pháp số 1 - Trường hợp không có án tích.....	37
Hình 31 Màn hình Phiếu lý lịch tư pháp số 2 - Trường hợp án tích.....	39
Hình 32 Màn hình xem chi tiết hồ sơ có trạng thái Đã xử lý xong .....	39
Hình 33 Màn hình hình xem chi tiết hồ sơ có trạng thái Không được tiếp nhận .....	40

## **1. GIỚI THIỆU TỔNG QUAN**

### **1.1 Đối tượng sử dụng**

- Dùng cho công dân Việt Nam có tài khoản định danh điện tử mức 2 thực hiện đăng ký cấp phiếu lý lịch tư pháp trên ứng dụng VNeID.

## 1.2 Mô tả tài liệu

Nội dung tài liệu bao gồm các phần sau:

1. Mục A: Giới thiệu tổng quan
2. Mục B: Hướng dẫn chức năng hệ thống cho người dân sử dụng.

## 1.3 Thuật ngữ viết tắt

STT	Thuật ngữ	Ý nghĩa
1	CCCD	Căn cước công dân
2	SĐT	Số điện thoại
3	LLTP	Lý lịch tư pháp

## 1.4 Chức năng

- Cấp phiếu lý lịch tư pháp

## 2. HƯỚNG DẪN SỬ DỤNG

### 2.1 Cấp phiếu lý lịch tư pháp

#### 2.1.1 Đăng ký cấp phiếu lý lịch tư pháp

❖ **Mục đích:** Công dân thực hiện đăng ký cấp phiếu lý lịch tư pháp cho bản thân hoặc cho con dưới 14 tuổi. Đồng thời cho phép tra cứu tình trạng xử lý hồ sơ và xem và tải về phiếu lý lịch tư pháp bản điện tử khi đã có kết quả xử lý.

#### ❖ **Cách thực hiện**

- **Bước 1: Truy cập chức năng**

Truy cập màn hình chức năng bằng 3 cách:


+ Cách 1: Công dân thực hiện đăng nhập tài khoản định danh điện tử mức 2 → Chọn **Thủ tục hành chính** → Chọn **Cấp phiếu lý lịch tư pháp**



Hình 1 Màn hình chọn chức năng Thủ tục hành chính

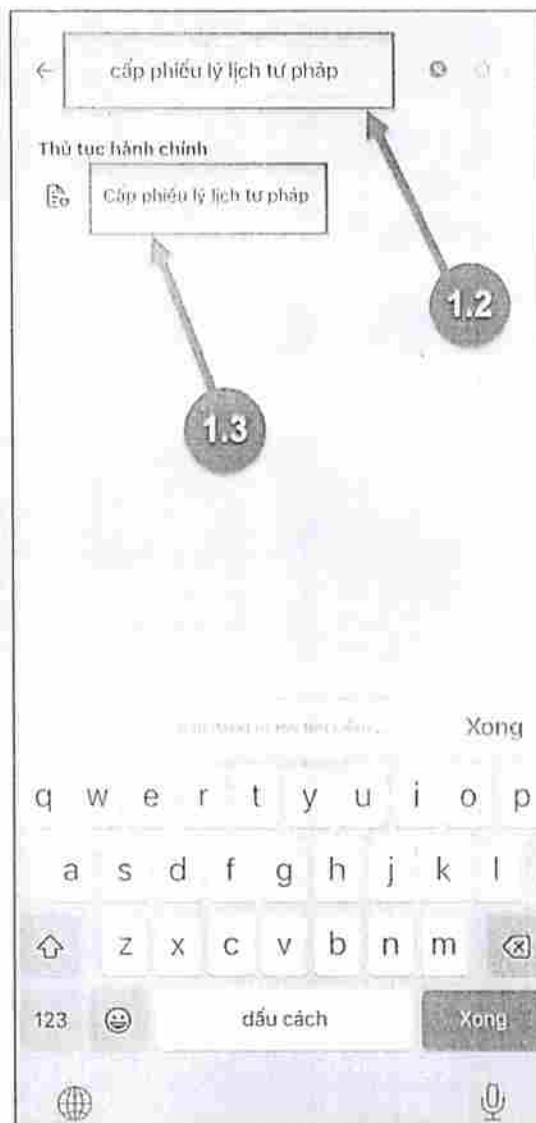


Hình 2 Màn hình chọn chức năng Cấp phiếu lý lịch tư pháp

+ Cách 2: Tại màn hình trang chủ → Chọn chức năng tìm kiếm  → Tại ô tìm kiếm nhập tên chức năng Cấp phiếu lý lịch tư pháp → Hiện thị kết quả tìm kiếm → Chọn **Cấp phiếu lý lịch tư pháp**




Hình 3 Màn hình chọn Tìm kiếm



Hình 4 Màn hình nhập tên chức năng cần tìm kiếm

+ Cách 3: Trường hợp công dân đã đưa chức năng Cấp phiếu lý lịch tư pháp vào danh sách tiện ích yêu thích: Tại màn hình trang chủ → Chọn chức năng **Cấp phiếu lý lịch tư pháp**





Hình 5 Màn hình chọn Cấp phiếu lý lịch tư pháp ở Tiện thích yêu thích

- Bước 2: Xác thực passcode

Công dân nhập đúng passcode



Hình 6 Màn hình nhập passcode

**Lưu ý:**

- + Công dân không nhớ passcode nhấn **Quên passcode** để thực hiện thiết lập lại passcode
- + Công dân nhập sai passcode quá 5 lần sẽ bị khoá passcode sang ngày hôm sau.

**Bước 3: Khai thông tin**

- ✓ Trường hợp 1: Đăng ký cấp phiếu lý lịch tư pháp cho bản thân

**Bước 3.1:** Tại màn Cấp phiếu lý lịch tư pháp, nhấn **Tạo mới yêu cầu**



Hình 7 Màn hình nhấn Tạo mới yêu cầu

**Lưu ý:**

1. Công dân sẽ không thể tạo mới yêu cầu trong trường hợp: Công dân đã đăng ký trước đó và trạng thái hồ sơ đang được xử lý.
2. Công dân đã đăng ký trước đó nhưng chưa thực hiện thanh toán chi phí hồ sơ Cấp phiếu lý lịch tư pháp, sẽ hiển thị thông báo: **Hồ sơ của công dân [Tên người được cấp phiếu] chưa thực hiện thanh toán. Vui lòng kiểm tra lại thông tin hồ sơ và**

**hoàn tất thủ tục thanh toán** → Nhấn **Kiểm tra** để kiểm tra lại thông tin hồ sơ và công dân thực hiện hoàn tất thủ tục thanh toán.

**Bước 3.2:** Chọn đối tượng được cấp phiếu lý lịch tư pháp (trường hợp không có con đẻ < 14 tuổi thì bỏ qua bước này và chuyển sang Bước 3.3)



*Hình 8 Màn hình chọn đối tượng được cấp phiếu*

**Bước 3.3:** Nhập Thông tin thủ tục hành chính và Thông tin trả kết quả

← **Cấp phiếu lý lịch tư pháp** 3.3

**Thông tin thủ tục hành chính**

Cơ quan thực hiện \*

Sở tư pháp Tỉnh Thừa Thiên Huế

**Yêu cầu cấp phiếu lý lịch tư pháp**

Số 1  Số 2

**Yêu cầu xác nhận về nội dung cam đảm nhiệm chức vụ, thành lập, quản lý doanh nghiệp, hợp tác xã theo quyết định tuyên bố phá sản**

Có  Không

**Mục đích yêu cầu \***

Cư trú nước ngoài 📌

**Thông tin về án tích, cam đảm nhiệm chức vụ, thành lập, quản lý doanh nghiệp, hợp tác xã**

**Thông tin trả kết quả**

Nhận thêm bản giấy phiếu lý lịch tư pháp

Có  Không

Số bản giấy phiếu lý lịch tư pháp \*

5 📌

*Trường hợp người yêu cầu cấp để nghị cấp trên 02 Phiếu lý lịch tư pháp trong một lần yêu cầu thì kể từ phiếu thứ 3 trở đi sẽ thu phí 5.000 đồng / Phiếu*

**Hình thức nhận bản giấy phiếu lý lịch tư pháp**

Trả trực tiếp tại bộ phận 1 cửa

Qua dịch vụ bưu chính công ích

**Lưu ý**

- Kết quả cấp phiếu lý lịch tư pháp kèm bản điện tử sẽ được cập nhật trên ứng dụng VNeID
- Đối với hình thức trả kết quả qua dịch vụ bưu chính công ích mọi chi phí trong quá trình chuyển phát, công dân thanh toán trực tiếp cho đơn vị cung cấp dịch vụ chuyển phát
- Thời gian giải quyết hồ sơ không quá 10 ngày làm việc kể từ ngày nhận đủ hồ sơ hợp lệ

Tiếp tục

← **Cấp phiếu lý lịch tư pháp**

Thông tin về án tích, cam đảm nhiệm chức vụ, thành lập, quản lý doanh nghiệp, hợp tác xã

**Thông tin trả kết quả**

Nhận thêm bản giấy phiếu lý lịch tư pháp

Có  Không

Số bản giấy phiếu lý lịch tư pháp \*

5 📌

*Trường hợp người yêu cầu cấp để nghị cấp trên 02 Phiếu lý lịch tư pháp trong một lần yêu cầu thì kể từ phiếu thứ 3 trở đi sẽ thu phí 5.000 đồng / Phiếu*

**Hình thức nhận bản giấy phiếu lý lịch tư pháp**

Trả trực tiếp tại bộ phận 1 cửa

Qua dịch vụ bưu chính công ích

**Lưu ý**

- Kết quả cấp phiếu lý lịch tư pháp kèm bản điện tử sẽ được cập nhật trên ứng dụng VNeID
- Đối với hình thức trả kết quả qua dịch vụ bưu chính công ích mọi chi phí trong quá trình chuyển phát, công dân thanh toán trực tiếp cho đơn vị cung cấp dịch vụ chuyển phát
- Thời gian giải quyết hồ sơ không quá 10 ngày làm việc kể từ ngày nhận đủ hồ sơ hợp lệ

Tiếp tục

Hình 9 Màn hình nhập thông tin thủ tục hành chính và thông tin trả kết quả - Trường hợp yêu cầu cấp Phiếu lý lịch tư pháp số 1

← **Cấp phiếu lý lịch tư pháp**

**Thông tin thủ tục hành chính**

Cơ quan thực hiện \*

Sở tư pháp Tỉnh Thừa Thiên Huế

**Yêu cầu cấp phiếu lý lịch tư pháp**

Số 1  Số 2

**Mục đích yêu cầu \***

Cư trú nước ngoài

Thông tin về án tích, cấm đảm nhiệm chức vụ, thành lập, quản lý doanh nghiệp, hợp tác xã

**Thông tin trả kết quả**

Nhận thêm bản giấy phiếu lý lịch tư pháp

Có  Không

Số bản giấy phiếu lý lịch tư pháp \*

5

*Trường hợp người yêu cầu cấp để nghị cấp trên 02 Phiếu lý lịch tư pháp trong một lần yêu cầu thì kể từ phiếu thứ 3 trở đi sẽ thu phí 5.000 đồng / Phiếu*

Hình thức nhận bản giấy phiếu lý lịch tư pháp

Trả trực tiếp tại bộ phận 1 cửa

Qua dịch vụ bưu chính công ích

**Lưu ý**

- Kết quả cấp phiếu lý lịch tư pháp kèm bản điện tử sẽ được cập nhật trên ứng dụng VNeID
- Đối với hình thức trả kết quả qua dịch vụ bưu chính công ích mọi chi phí trong quá trình chuyển phát, công dân thanh toán trực tiếp cho đơn vị cung cấp dịch vụ chuyển phát
- Thời gian giải quyết hồ sơ không quá 10 ngày làm việc kể từ ngày nhận đủ hồ sơ hợp lệ

**Tiếp tục**

← **Cấp phiếu lý lịch tư pháp**

Thông tin về án tích, cấm đảm nhiệm chức vụ, thành lập, quản lý doanh nghiệp, hợp tác xã

**Thông tin trả kết quả**

Nhận thêm bản giấy phiếu lý lịch tư pháp

Có  Không

Số bản giấy phiếu lý lịch tư pháp \*

5

*Trường hợp người yêu cầu cấp để nghị cấp trên 02 Phiếu lý lịch tư pháp trong một lần yêu cầu thì kể từ phiếu thứ 3 trở đi sẽ thu phí 5.000 đồng / Phiếu*

Hình thức nhận bản giấy phiếu lý lịch tư pháp

Trả trực tiếp tại bộ phận 1 cửa

Qua dịch vụ bưu chính công ích

**Lưu ý**

- Kết quả cấp phiếu lý lịch tư pháp kèm bản điện tử sẽ được cập nhật trên ứng dụng VNeID
- Đối với hình thức trả kết quả qua dịch vụ bưu chính công ích mọi chi phí trong quá trình chuyển phát, công dân thanh toán trực tiếp cho đơn vị cung cấp dịch vụ chuyển phát
- Thời gian giải quyết hồ sơ không quá 10 ngày làm việc kể từ ngày nhận đủ hồ sơ hợp lệ

**Tiếp tục**

Hình 10 Màn hình nhập thông tin thủ tục hành chính và thông tin trả kết quả - Trường hợp yêu cầu cấp Phiếu lý lịch tư pháp số 2

**Lưu ý:**

- Công dân chỉ được phép nhập tối đa 50 bản giấy phiếu lý lịch tư pháp
- Tích chọn  Trả trực tiếp tại bộ phận 1 cửa nếu công dân muốn nhận bản giấy cấp phiếu lý lịch tư pháp trực tiếp tại bộ phận 1 cửa
- Tích chọn  Qua dịch vụ bưu chính công ích nếu công dân muốn nhận bản giấy cấp phiếu lý lịch tư pháp qua dịch vụ bưu chính công ích

+ Sau khi nhập đầy đủ các trường **Thông tin thủ tục hành chính** và **Thông tin trả kết quả** → Nhấn **Tiếp tục** → Hệ thống chuyển sang màn nhập nhóm **Thông tin người yêu cầu**

**Bước 3.4:** Nhập nhóm **Thông tin người yêu cầu**

← Cấp phiếu lý lịch tư pháp

3.4

Thông tin người yêu cầu

Nơi sinh \*

Quận Gia Hội, Thành phố Huế, Tỉnh Thừa Thiên Huế

Email \*

hoananh@gmail.com

Số điện thoại \*

0987654321

Tiếp tục

Hình 11 Màn hình nhập thông tin người yêu cầu

+ Sau khi nhập đầy đủ các trường thông tin ở **Thông tin người yêu cầu** → Nhấn **Tiếp tục**

✓ Trường hợp 2: Đăng ký cấp phiếu lý lịch tư pháp cho con đẻ

### Bước 3.1:

Tại màn **Cấp phiếu lý lịch tư pháp**, nhấn **Tạo mới yêu cầu** → Chọn đối tượng được cấp phiếu lý lịch tư pháp



Hình 12 Màn hình chọn đối tượng được cấp phiếu lý lịch tư pháp

**Bước 3.2:** Nhập Thông tin thủ tục hành chính và Thông tin trả kết quả



← **Cấp phiếu lý lịch tư pháp** 3/2

**Thông tin thủ tục hành chính**

Cơ quan thực hiện \*

Sở tư pháp Tỉnh Thừa Thiên Huế

**Yêu cầu cấp phiếu lý lịch tư pháp**

Số 1     Số 2

**Yêu cầu xác nhận về nội dung cấm đảm nhiệm chức vụ, thành lập, quản lý doanh nghiệp, hợp tác xã theo quyết định tuyên bố phá sản**

Có     Không

**Mục đích yêu cầu \***

Cư trú nước ngoài ▼

**Thông tin về án tích, cấm đảm nhiệm chức vụ, thành lập, quản lý doanh nghiệp, hợp tác xã**

**Thông tin trả kết quả**

Nhận thêm bản giấy phiếu lý lịch tư pháp

Có     Không

Số bản giấy phiếu lý lịch tư pháp \*

**Tiếp tục**

← **Cấp phiếu lý lịch tư pháp**

Thông tin về án tích, cấm đảm nhiệm chức vụ, thành lập, quản lý doanh nghiệp, hợp tác xã

**Thông tin trả kết quả**

Nhận thêm bản giấy phiếu lý lịch tư pháp

Có     Không

Số bản giấy phiếu lý lịch tư pháp \*

5 ⊕

*Tường hợp người yêu cầu cấp để nghị cấp trên 02 Phiếu lý lịch tư pháp trong một lần yêu cầu thì kể từ phiếu thứ 3 trở đi sẽ thu phí 5.000 đồng / Phiếu*

**Hình thức nhận bản giấy phiếu lý lịch tư pháp**

Trả trực tiếp tại bộ phận 1 cửa

Qua dịch vụ bưu chính công ích

**Lưu ý**

- Kết quả cấp phiếu lý lịch tư pháp kèm bản điện tử sẽ được cập nhật trên ứng dụng VNeID
- Đối với hình thức trả kết quả qua dịch vụ bưu chính công ích mọi chi phí trong quá trình chuyển phát, công dân thanh toán trực tiếp cho đơn vị cung cấp dịch vụ chuyển phát
- Thời gian giải quyết hồ sơ không quá 10 ngày làm việc kể từ ngày nhận đủ hồ sơ hợp lệ

**Tiếp tục**

Hình 13 Màn hình nhập thông tin thủ tục hành chính và thông tin trả kết quả

**Lưu ý:**

1. Công dân chỉ được phép nhập tối đa 50 bản giấy phiếu lý lịch tư pháp
2. Tích chọn  Trả trực tiếp tại bộ phận 1 cửa nếu công dân muốn nhận bản giấy cấp phiếu lý lịch tư pháp trực tiếp tại bộ phận 1 cửa
3. Tích chọn  Qua dịch vụ bưu chính công ích nếu công dân muốn nhận bản giấy cấp phiếu lý lịch tư pháp qua dịch vụ bưu chính công ích

+ Sau khi nhập đầy đủ các trường thông tin ở **Thông tin thủ tục hành chính** và **Thông tin trả kết quả** → Nhấn **Tiếp tục** → Hệ thống chuyển sang màn nhập **Thông tin cha (mẹ)** và **Thông tin trẻ em yêu cầu cấp phiếu**

**Bước 3.3:** Nhập **Thông tin cha (mẹ)** và **Thông tin trẻ em yêu cầu cấp phiếu**

← Cấp phiếu lý lịch tư pháp

3.3

Thông tin cha (mẹ)

Email \*

hoanganh@gmail.com

Số điện thoại \*

0987654321

Thông tin trẻ em yêu cầu cấp phiếu

Nơi sinh \*

Phường Gia Hội, Thành phố Huế, Tỉnh Thừa Thiên Huế

Email

an@gmail.com

Số điện thoại

0987654222

Tiếp tục

Hình 14 Màn hình nhập thông tin cha (mẹ) và thông tin trẻ em yêu cầu cấp phiếu

+ Sau khi nhập đầy đủ các trường thông tin ở **Thông tin cha (mẹ)** và **Thông tin trẻ em yêu cầu cấp phiếu** → Nhấn **Tiếp tục**

- **Bước 4:** Xác nhận thông tin hồ sơ

+ Công dân kiểm tra lại các thông tin đã khai và chi phí thanh toán

+ Nhân biểu tượng <sup>Ⓚ</sup> để xem những đối tượng được miễn phí cung cấp thông tin lý tư pháp

+ Tích chọn “Tôi xin cam đoan những lời khai trên là đúng sự thật và chịu trách nhiệm về lời khai của mình” và nhấn **Gửi hồ sơ**

*(\*) Trường hợp công dân không muốn tiếp tục đăng ký hồ sơ cấp phiếu lý lịch tư pháp thì ấn nút **Hủy hồ sơ** và thực hiện xác nhận hủy*

*✓ Trường hợp 1: Đăng ký cấp phiếu lý lịch tư pháp cho bản thân*

← Xác nhận thông tin hồ sơ

**Thông tin thủ tục hành chính** ▾

Cơ quan thực hiện: Sở tư pháp Tỉnh Thừa Thiên Huế

Yêu cầu cấp miễn lý lịch tự pháp: Số 1

Mục đích yêu cầu: Cư trú nước ngoài

**Thông tin trả kết quả** ▾

Nhận thêm biên bản lý lịch tự pháp: Có

Số bản giấy: 5

Hình thức nhận: Qua dịch vụ bưu chính công ích

Địa chỉ nhận: Nguyễn Công Trứ, Phường Gia Hội, Thành phố Huế, Tỉnh Thừa Thiên Huế

**Thông tin người yêu cầu** ▾

Họ tên người yêu cầu: NGUYỄN HOÀNG ANH

Giới tính: Nam

Ngày sinh: 01-01-1990

Nơi sinh: Phường Gia Hội, Thành phố Huế, Tỉnh Thừa Thiên Huế

**Gửi hồ sơ**

**Hủy hồ sơ**

← Xác nhận thông tin hồ sơ

Họ tên: Kinh

Địa chỉ nhận: Nguyễn Công Trứ, Phường Gia Hội, Thành phố Huế, Tỉnh Thừa Thiên Huế

Thôn Phú Sa, Xã Tự Tân, Huyện Vũ Thuê, Tỉnh Thái Bình

Số CCCD: 046099999999

Ngày cấp: 25-04-2021

Họ tên: Cục Cảnh sát Quản lý hành chính về trật tự xã hội

Họ tên cha: Nguyễn Văn Anh

Số điện thoại: 046059345678

Họ tên mẹ: Nguyễn Thị Lan

Số điện thoại: 046160654321

Họ tên vợ/chồng: Nguyễn Thị Nhung

Số điện thoại: 046190555555

Số điện thoại: 0987654321

Email: hoanganh@gmail.com

**Phi**

Phi cung cấp thông tin lý lịch tự pháp: 200.000đ

**Gửi hồ sơ**

**Hủy hồ sơ**

← Xác nhận thông tin hồ sơ

QUÂN VỊ	046090999999
Ngày tạo	25-04-2021
QUAN	Cục Cảnh sát Quản lý hành chính về trật tự xã hội
HỌ TÊN	Nguyễn Văn Anh
SỐ QUÂN QUẢN LÝ	046059345678
SỐ QUÂN QUẢN LÝ	Nguyễn Thị Lan
SỐ QUÂN QUẢN LÝ	046160654321
QUÂN QUẢN LÝ	Nguyễn Thị Nhung
SỐ QUÂN QUẢN LÝ	046190555555
SỐ QUÂN QUẢN LÝ	0987654321
EMAIL	hoanganh@gmail.com

**Phí**

Phí cung cấp thông tin lý lịch tư pháp	200.000đ
Phí cấp thêm	15.000đ
<b>Tổng</b>	<b>215.000đ</b>

Tôi xin cam đoan những lời khai trên là đúng sự thật và chịu trách nhiệm về lời khai của mình

**Giữ hồ sơ**

Hủy hồ sơ

Hình 15 Màn hình Xác nhận thông tin hồ sơ – Trường hợp đăng ký cấp phiếu lý lịch tư pháp cho bản thân

✓ Trường hợp 2: Đăng ký cấp phiếu lý lịch tư pháp cho con đẻ

← Xác nhận thông tin hồ sơ

**Thông tin thủ tục hành chính** ▾

Cơ quan thực hiện: Sở tư pháp Tỉnh Thừa Thiên Huế

Yêu cầu cấp phiếu lý lịch tư pháp: Số 1

Mục đích yêu cầu: Cư trú nước ngoài

**Thông tin trả kết quả** ▾

Nhiệm vụ: Nhận thêm bản giấy phép lý lịch tư pháp: Có

Số bản giấy: 5

Hình thức nhận: Trả trực tiếp tại bộ phận 1 cửa

**Thông tin cha (mẹ)** ▾

Họ tên: NGUYỄN HOÀNG ANH

Giới tính: Nam

Ngày sinh: 01-01-1990

Nơi đăng ký khai sinh: Phường Gia Hội, Thành phố Huế, Tỉnh Thừa Thiên Huế

Nơi thường trú: Nguyễn Công Trứ, Phường Gia Hội, Thành Phố Huế, Tỉnh Thừa Thiên Huế

**Gửi hồ sơ**

**Hủy hồ sơ**

← Xác nhận thông tin hồ sơ

Số hồ sơ: 046090099999

Ngày cấp: 25-04-2021

Cục Cảnh sát Quản lý hành chính về trật tự xã hội

Số phiếu được: 0987654321

Email: hoanganh@gmail.com

Yêu cầu cấp phiếu lý lịch tư pháp: Cấp thêm 5 bản giấy phép lý lịch tư pháp: Có

**Thông tin trẻ em yêu cầu cấp phiếu** ▾

Họ tên: NGUYỄN THỊ AN

Giới tính: Nữ

Ngày sinh: 04-03-2010

Quê quán: Phường Gia Hội, Thành phố Huế, Tỉnh Thừa Thiên Huế

Quốc tịch: Việt Nam

Quốc tịch khác: Kinh

Nơi đăng ký khai sinh: Nguyễn Công Trứ, Phường Gia Hội, Thành Phố Huế, Tỉnh Thừa Thiên Huế

Nơi thường trú: 325 Nguyễn Trãi, Phường Thanh Xuân Trung, Quận Thanh Xuân, Thành Phố Hồ Chí Minh

**Gửi hồ sơ**

**Hủy hồ sơ**

← Xác nhận thông tin hồ sơ

HỌ TÊN: Nguyễn Công Trứ, Phường Gia Hội, Thành Phố Huế, Tỉnh Thừa Thiên Huế

Địa chỉ: 325 Nguyễn Trãi, Phường Thanh Xuân Trung, Quận Thanh Xuân, Thành Phố Hà Nội

Số điện thoại di động: 046310999999

Họ tên cha: Nguyễn Hoàng Anh

Số CCCD/CMND cha: 046099999999

Họ tên mẹ: Nguyễn Hải Yên

Số điện thoại người thân: 046196112333

Số điện thoại: 0987654321

Email: an@gmail.com

**Phí**

Phí cung cấp thông tin lý lịch tư pháp	0đ
Phí cấp bản giấy	15.000đ
<b>Tổng</b>	<b>15.000đ</b>

Tôi xin cam đoan những lời khai trên là đúng sự thật và chịu trách nhiệm về lời khai của mình

**Gửi hồ sơ**

Hủy hồ sơ

Hình 16 Màn hình Xác nhận thông tin hồ sơ – Trường hợp đăng ký cấp phiếu lý lịch tư pháp cho con đẻ

**Lưu ý:**

1. Đối tượng được cấp phiếu là trẻ em < 16 tuổi hoặc là người cao tuổi > = 60 tuổi thì không mất phí cung cấp thông tin lý lịch tư pháp
2. Trường hợp người yêu cầu cấp đề nghị cấp trên 2 phiếu lý lịch tư pháp trong một lần yêu cầu thì kể từ phiếu thứ 3 trở đi sẽ thu phí 5.000 đồng/phiếu
3. Công dân không được phép hủy hồ sơ khi hồ sơ của công dân có trạng thái Yêu cầu thực hiện nghĩa vụ tài chính

- **Bước 5: Xác nhận thanh toán phí hồ sơ**

*Lưu ý: Trường hợp công dân không mất phí hồ sơ (phí cung cấp thông tin lý lịch tư pháp và phí cấp thêm bản giấy) thì bỏ qua bước này*

The screenshot shows a mobile application interface for confirming the payment of application fees. The screen is titled "Xác nhận thông tin hồ sơ" (Confirm application information). It displays personal information and a payment summary table. A confirmation dialog box is overlaid on the screen, asking the user to confirm the payment.

Thông tin cá nhân	Giá trị
Ngày sinh	25-04-2021
Nơi cấp	Cục Cảnh sát Quản lý hành chính về trật tự xã hội
Họ tên cha	Nguyễn Văn Anh
Số CCCD (lý lịch) cha	046059345678
Họ tên mẹ	Nguyễn Thị Lan
Số CC (quản lý) mẹ	046160654321
Họ tên vợ/chồng	Nguyễn Thị Nhung
Số	55
Số	321
Điện	om

Mô tả	Giá trị
Phí cung cấp thông tin lý lịch tư pháp	200.000đ
Phí cấp thêm bản giấy	15.000đ
<b>Tổng</b>	<b>215.000đ</b>

**Thông báo**  
Vui lòng thực hiện thanh toán phí hồ sơ để tiếp tục



Tôi xin cam đoan những lời khai trên là đúng sự thật và chịu trách nhiệm về lời khai của mình

*Hình 17 Màn hình xác nhận Thanh toán phí hồ sơ*

- + Nhấn **Đóng** để tắt thông báo và hiển thị màn Xác nhận thông tin hồ sơ
- + Nhấn **Thanh toán** để chuyển sang màn nhập thông tin tài khoản ngân hàng
- **Bước 6: Xác nhận thông tin chia sẻ**



*Lưu ý: Trường hợp công dân không mất phí hồ sơ (phí cung cấp thông tin lý lịch tư pháp và phí cấp thêm bản giấy) thì bỏ qua bước này*

- + Nhấn nút  để hiển thị các thông tin cá nhân: Họ tên; Số CCCD; Nơi thường trú
- + Nhấn nút  để ẩn các thông tin cá nhân: Họ tên; Số CCCD ; Nơi thường trú
- + Nhấn **Quyền, nghĩa vụ của chủ thể dữ liệu** để xem nội dung quyền và nghĩa vụ của chủ thể dữ liệu
- + Tích chọn ô “Tôi đã đọc Mục đích chia sẻ, xử lý dữ liệu, Quyền, nghĩa vụ của chủ thể dữ liệu và đồng ý chia sẻ, xử lý dữ liệu cá nhân”
- + Nhấn **Xác nhận**

← Xác nhận thông tin chia sẻ

Hệ thống định danh và xác thực điện tử số chia sẻ, xử lý dữ liệu sau với Napas:

Hiện thông tin

Họ tên: .....

Số thẻ: .....

Ngày hiệu lực thẻ: .....

*Mục đích chia sẻ, xử lý dữ liệu*  
 Các trường thông tin trên được chia sẻ nhằm thực hiện thanh toán phí hồ sơ dịch vụ công

6.1

6.2

Tôi đã đọc Mục đích chia sẻ, xử lý dữ liệu, Quyền, nghĩa vụ của chủ thẻ dữ liệu và đồng ý chia sẻ, xử lý dữ liệu cá nhân

Xác nhận

**- Bước 7: Thanh toán chi phí hồ sơ**

*Lưu ý: Trường hợp công dân không mất phí hồ sơ (phí cung cấp thông tin lý lịch tư pháp và phí cấp thêm bản giấy) thì bỏ qua bước này*

+ Nhập các thông tin: Số thẻ; Họ và tên chủ thẻ; Ngày hiệu lực thẻ

+ Nhấn **Tiếp tục**

+ Nhập mã xác thực (OTP) và nhấn **Tiếp tục**

(\*) Trường hợp công dân không muốn tiếp tục thanh toán phí hồ sơ cấp phiếu lý lịch tư pháp thì ấn nút **Hủy**

← Cấp phiếu lý lịch tư pháp

**napas**

Nhà cung cấp  
VNEID

Số tiền  
215.000 VND

Mô tả đơn hàng  
9609ca64-46d8-4c17-ac19-4d240c656258  
Thanh toán họ số ĐVC 000.00.15.H57-240108-1566

Đơn hàng sẽ hết hạn sau  
26:36

Thẻ

7.1

9704 00... 0018  
NGUYEN VAN A  
03 / 07

napas

7.2 Cách hoàn hàng mới nhất  
in 30s thời gian thanh toán an toàn

Hủy Tiếp tục

Giải pháp của **napas**

STL  
Vietnam  
24/7

Hình 18 Màn hình nhập thông tin thanh toán chi phí hồ sơ



Hình 19 Màn hình nhập mã xác thực (OTP)

- Bước 8: Đăng ký thành công



Hình 20 Màn hình đăng ký thành công

- + Nhấn vào **Nhấn để kiểm tra lại cài đặt thông báo** để chuyển sang màn cài đặt nhận thông báo khi có kết quả trả về
- + Nhấn **Lịch sử yêu cầu** để xem lịch sử yêu cầu
- + Nhấn **Quay về trang chủ** để quay về màn trang chủ tài khoản định danh điện tử mức 2

### 2.1.2 Xem lịch sử yêu cầu

#### ❖ Cách thực hiện

- **Bước 1: Truy cập chức năng**

Tại màn hình Cấp phiếu lý lịch tư pháp → Nhấn **Lịch sử yêu cầu**

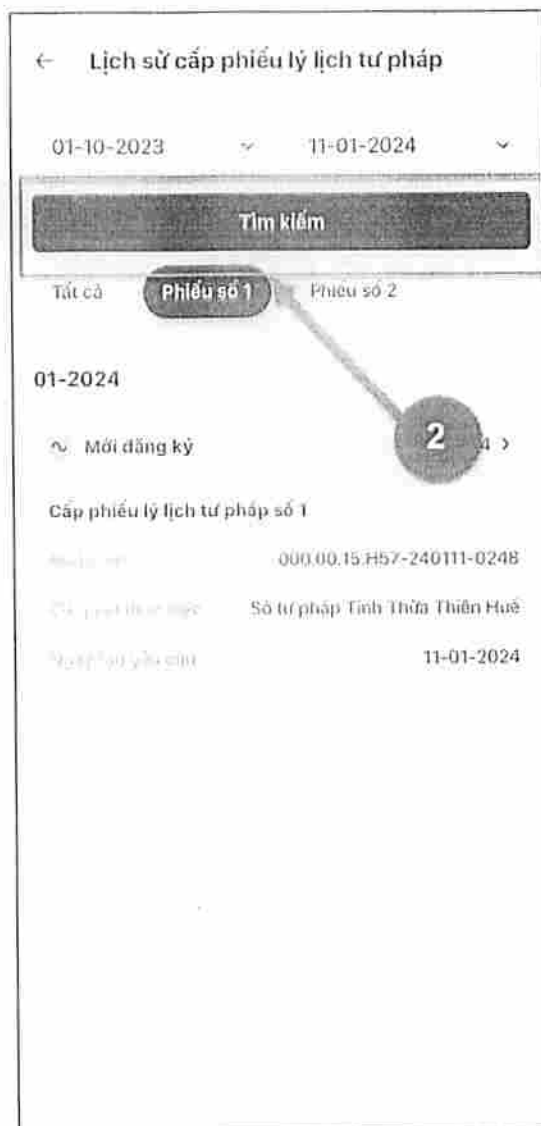


Hình 21 Màn hình nhấn chọn Lịch sử yêu cầu

## - Bước 2: Tìm kiếm

Công dân thực hiện tìm kiếm hồ sơ cần xem

- + Chọn thời gian từ ngày – đến ngày
- + Chọn loại phiếu: Tất cả ; Phiếu số 1; Phiếu số 2
- + Nhấn **Tim kiếm**



Hình 22 Màn hình Tìm kiếm

**- Bước 3: Xem chi tiết hồ sơ**

Công dân nhấn vào hồ sơ để xem chi tiết thông tin hồ sơ



Hình 23 Màn hình chọn hồ sơ muốn xem chi tiết



← Chi tiết yêu cầu

~ Mới đăng ký

(Ngày tạo yêu cầu: 09:34 11-01-2024)  
(Cập nhật lần cuối: 09:53 11-01-2024)

**Thông tin thủ tục hành chính** ▾

Mã hồ sơ: 000.00.15.H57-240111-0248

Cơ quan thực hiện: Sở tư pháp Tỉnh Thừa Thiên Huế

Tên cầu cứu/dịch vụ/tư vấn: Số 1

Mục đích cầu cứu: Cư trú nước ngoài

**Thông tin trả kết quả** ▾

Nhận kèm theo giấy giải bài lý lịch tư pháp: Có

Số bản trả: 5

Hình thức trả: Trả trực tiếp tại bộ phận 1 cửa

**Thông tin người yêu cầu** ▾

Họ tên người yêu cầu: NGUYỄN HOÀNG ANH

Giới tính: Nam

Ngày sinh: 01-01-1990

Địa chỉ: Phường Gia Hội, Thành phố Huế, Tỉnh Thừa Thiên Huế

Quốc tịch: Việt Nam

← Chi tiết yêu cầu

Ngày tạo: 25-04-2021

Đơn vị: Cục Cảnh sát Quản lý hành chính về trật tự xã hội

Người tạo: Nguyễn Văn Anh

Số CCCD/CMND của: 046059345678

Vụ danh: Nguyễn Thị Lan

Số CCCD/CMND của: 046160654321

Họ tên người dùng: Nguyễn Thị Nhung

Số CCCD/CMND người dùng: 046190555555

Số điện thoại: 0987654321

Email: hoanganh@gmail.com

**Phi**

Phi cung cấp thông tin lý lịch tư pháp ⓘ 200.000đ

Phi cấp thêm bản giấy 15.000đ

**Tổng 215.000đ**

**Lưu ý**

- Kết quả cấp phiếu lý lịch tư pháp kèm bản điện tử sẽ được cập nhật trên ứng dụng VNeID
- Đối với hình thức trả kết quả qua dịch vụ bưu chính công ích mọi chi phí trong quá trình chuyển phát, công dân thanh toán trực tiếp cho đơn vị cung cấp dịch vụ chuyển phát
- Thời gian giải quyết hồ sơ không quá 10 ngày làm việc kể từ ngày nhận đủ hồ sơ hợp lệ

Hình 24 Màn hình xem chi tiết hồ sơ có trạng thái Mới đăng ký

- Trường hợp hồ sơ có trạng thái Yêu cầu thực hiện nghĩa vụ tài chính

← Chi tiết yêu cầu

▼ Yêu cầu thực hiện nghĩa vụ tài chính

Hồ sơ chờ thực hiện thanh toán. Vui lòng kiểm tra lại thông tin hồ sơ và hoàn tất thủ tục thanh toán

(Ngày tạo yêu cầu: 10:25 11-01-2024)  
(Cập nhật lần cuối: 10:36 11-01-2024)

**Kiểm tra lại**

Thông tin thủ tục hành chính

Mã số QR	000.00.15.H57-240111-0494
Cơ quan thuế quản lý	Sở tư pháp Tỉnh Thừa Thiên Huế
Địa chỉ nộp thuế (Số nhà, Đường, Phường, Quận)	Số 1
Loại thuế	Cứ trú nước ngoài

Thông tin trả kết quả

Phương thức trả kết quả (Số thuế, phí)	Có
Số thuế, phí	5
Địa chỉ trả kết quả	Trả trực tiếp tại bộ phận 1 cửa

Thông tin cha (mẹ)

Họ (tên)	NGUYỄN HOÀNG ANH
Giới tính	Nam
Ngày sinh	01-01-1990

Hình 25 Màn hình xem chi tiết hồ sơ có trạng thái Yêu cầu thực hiện nghĩa vụ tài chính

- + Nhấn **Kiểm tra lại** để thực hiện kiểm tra lại thông tin và hoàn tất thủ tục thanh toán
- Trường hợp hồ sơ có trạng thái Chờ kết quả thanh toán

← Chi tiết yêu cầu

✓ Chờ kết quả thanh toán

Kết quả thanh toán đang được cập nhật từ NAPAS. Vui lòng chỉ thực hiện thanh toán lại khi chưa thanh toán thành công bước đó. Trường hợp đã thanh toán thành công nhưng sau 1 ngày kết quả thanh toán chưa được cập nhật vui lòng liên hệ hotline 19000368 để được hỗ trợ

(Ngày tạo yêu cầu: 10:25 11-01-2024)  
(Cập nhật lần cuối: 10:26 11-01-2024)

**Thanh toán lại**

**Thông tin thủ tục hành chính** ✓

Số hộ chiếu: 060.00.15.H57-240111-0494

Quốc tịch (Quốc tịch): Số tư pháp-Tỉnh Thừa Thiên Huế

Yêu cầu cấp quyền quản lý tài sản: Số 1

Mục đích yêu cầu: Cư trú nước ngoài

**Thông tin trả kết quả** ✓

Hiện nhận tại giấy trả kết quả (Chức vụ): Có

Số bản quay: 5

Thời điểm nhận: Trả trực tiếp tại bộ phận 1 cửa

**Thông tin cha (mẹ)** ✓

Họ tên: NGUYỄN HOÀNG ANH

Hình 26 Màn hình xem chi tiết hồ sơ có trạng thái Chờ kết quả thanh toán

+ Nhấn **Thanh toán lại** sẽ hiển thị thông báo xác nhận thanh toán → Nhấn **Tiếp tục thanh toán** và thực hiện hoàn tất thủ tục thanh toán



Hình 27 Màn hình nhấn Tiếp tục thanh toán

- Trường hợp hồ sơ có trạng thái Yêu cầu bổ sung giấy tờ



Hình 28 Màn hình xem chi tiết hồ sơ có trạng thái Yêu cầu bổ sung hồ sơ

+ Nhấn **Sửa lại hồ sơ** để thực hiện sửa/ bổ sung thông tin hồ sơ

- Trường hợp hồ sơ có trạng thái Đã xử lý xong



Hình 29 Màn hình nhận kết quả hồ sơ đã xử lý xong

- + Nhấn **Xem bản điện tử** để xem Phiếu lý lịch tư pháp được cấp
- + Nhấn **Tải xuống** để thực hiện tải bản điện tử Phiếu lý lịch tư pháp về thiết bị



**CỘNG HÒA XÃ HỘI CHỦ NGHĨA VIỆT NAM**  
Độc lập - Tự do - Hạnh phúc

**PHIẾU LÝ LỊCH TƯ PHÁP SỐ 2**

Căn cứ Luật Hộ tịch số 17/2010/QH12 ngày 22 tháng 10 năm 2010 và Điều 10 của Nghị định số 114/2010/NĐ-CP ngày 21 tháng 01 năm 2010 và Điều 10 của Nghị định số 80/2010/NĐ-CP ngày 21 tháng 01 năm 2010 của Thủ tướng Chính phủ.

Căn cứ Thông tư số 02/2011/TT-BTP ngày 23 tháng 01 năm 2011 của Bộ trưởng Bộ Tư pháp về việc ban hành và hướng dẫn áp dụng biểu mẫu và mẫu số hộ tịch mới.

Căn cứ Thông tư số 04/2011/TT-BTP ngày 11 tháng 01 năm 2011 của Bộ trưởng Bộ Tư pháp về việc ban hành và hướng dẫn áp dụng biểu mẫu số hộ tịch mới.

**XÁC NHẬN:**

- Họ và tên:
- Ngày tháng năm sinh:
- Mã dân số:
- Quốc tịch: Việt Nam
- Số đăng ký hộ tịch tại địa phương:
- Nơi cư trú:
- Giáo dục:
- Chức vụ hiện tại:
- Hà và địa chỉ:
- Hộ và địa chỉ:
- Hộ và địa chỉ:
- Hộ và địa chỉ:

**12. Thành trạng khác:**

Hà và số 02/2011/TT-BTP ngày 23 tháng 01 năm 2011 của Bộ trưởng Bộ Tư pháp.

Địa chỉ:

Hành phố hiện cư:

Ngày và địa chỉ cư trú:

Hành trạng khác:

**CỘNG HÒA XÃ HỘI CHỦ NGHĨA VIỆT NAM**  
Độc lập - Tự do - Hạnh phúc

**PHIẾU LÝ LỊCH TƯ PHÁP SỐ 2**

Căn cứ Luật Hộ tịch số 17/2010/QH12 ngày 22 tháng 10 năm 2010 và Điều 10 của Nghị định số 114/2010/NĐ-CP ngày 21 tháng 01 năm 2010 và Điều 10 của Nghị định số 80/2010/NĐ-CP ngày 21 tháng 01 năm 2010 của Thủ tướng Chính phủ.

Căn cứ Thông tư số 02/2011/TT-BTP ngày 23 tháng 01 năm 2011 của Bộ trưởng Bộ Tư pháp về việc ban hành và hướng dẫn áp dụng biểu mẫu và mẫu số hộ tịch mới.

Căn cứ Thông tư số 04/2011/TT-BTP ngày 11 tháng 01 năm 2011 của Bộ trưởng Bộ Tư pháp về việc ban hành và hướng dẫn áp dụng biểu mẫu số hộ tịch mới.

**XÁC NHẬN:**

- Họ và tên:
- Ngày tháng năm sinh:
- Mã dân số:
- Quốc tịch: Việt Nam
- Số đăng ký hộ tịch tại địa phương:
- Nơi cư trú:
- Giáo dục:
- Chức vụ hiện tại:
- Hà và địa chỉ:
- Hộ và địa chỉ:
- Hộ và địa chỉ:

**12. Thành trạng khác:**

Hà và số 02/2011/TT-BTP ngày 23 tháng 01 năm 2011 của Bộ trưởng Bộ Tư pháp.

Địa chỉ:

Hành phố hiện cư:

Ngày và địa chỉ cư trú:

Hành trạng khác:

Hình 31 Màn hình Phiếu lý lịch tư pháp số 2 - Trường hợp có án tích



Chi tiết yêu cầu

Đã xử lý xong

(Ngày tạo yêu cầu: 10:25 11-01-2024)  
(Cập nhật lần cuối: 10:36 11-01-2024)

**Thông tin thủ tục hành chính**

Số hồ sơ: 000.00.15.H57-240111-0494

Địa điểm thực hiện: Sở tư pháp Tỉnh Thừa Thiên Huế

Số lần cấp phép: 01/01/2024 Số 1

Loại hồ sơ: Cư trú nước ngoài

**Thông tin trả kết quả**

Địa điểm trả kết quả: Sở Tư pháp Số 5

Thời hạn chờ: Trả trực tiếp tại bộ phận 1 cửa

**Thông tin cha (mẹ)**

Họ và tên: NGUYỄN HOÀNG ANH

Giới tính: Nam

Ngày sinh: 01-01-1990

Địa chỉ thường trú: Phường Gia Hội, Thành phố Huế, Tỉnh Thừa Thiên Huế

Địa chỉ hiện tại: Nguyễn Công Trứ, Phường Gia Hội, Thành Phố Huế.

Hình 32 Màn hình xem chi tiết hồ sơ có trạng thái Đã xử lý xong

- Trường hợp hồ sơ có trạng thái Không được tiếp nhận

← Chi tiết yêu cầu

**ⓘ Không được tiếp nhận**

Chưa đạt yêu cầu thực hiện cấp giấy theo quy định pháp luật. Vui lòng kiểm tra lại và tạo yêu cầu khác.

(Ngày tạo yêu cầu: 10:25 11-01-2024)  
(Cập nhật lần cuối: 10:36 11-01-2024)

**Thông tin thủ tục hành chính** ▾

Mã hồ sơ	000.00.15.H57-240111-0494
Cơ quan thực hiện	Sở tư pháp Tỉnh Thừa Thiên Huế
Hạng mục yêu cầu	Số 1
Loại hồ sơ	Cư trú nước ngoài

**Thông tin trả kết quả** ▾

Thời hạn trả kết quả	Có
Số ngày	5
Địa điểm nhận	Trà trực tiếp tại bộ phận 1 cửa

**Thông tin cha (mẹ)** ▾

Họ tên	NGUYỄN HOÀNG ANH
Giới tính	Nam
Ngày sinh	01-01-1990
Địa chỉ hiện tại	Phường Gia Hội, Thành phố Huế, Tỉnh Thừa Thiên Huế

Hình 33 Màn hình hình xem chi tiết hồ sơ có trạng thái Không được tiếp nhận



Ký ban: SỞ TƯ PHÁP  
Cơ quan: ỦY BAN NHÂN DÂN THÀNH PHỐ HÀ NỘI  
PHỐ HÀ NỘI  
Thời gian ký: 15/03/2024 17:05:40

## Hướng dẫn khai thông tin và nộp hồ sơ yêu cầu cấp phiếu lịch tư pháp trực tuyến toàn trình qua Hệ thống thông tin giải quyết thủ tục hành chính thành phố Hà Nội

(Ban hành kèm theo Công văn số: 819 /STP-PBGDPL ngày 15/3/2024)  
của Sở Tư pháp thành phố Hà Nội)

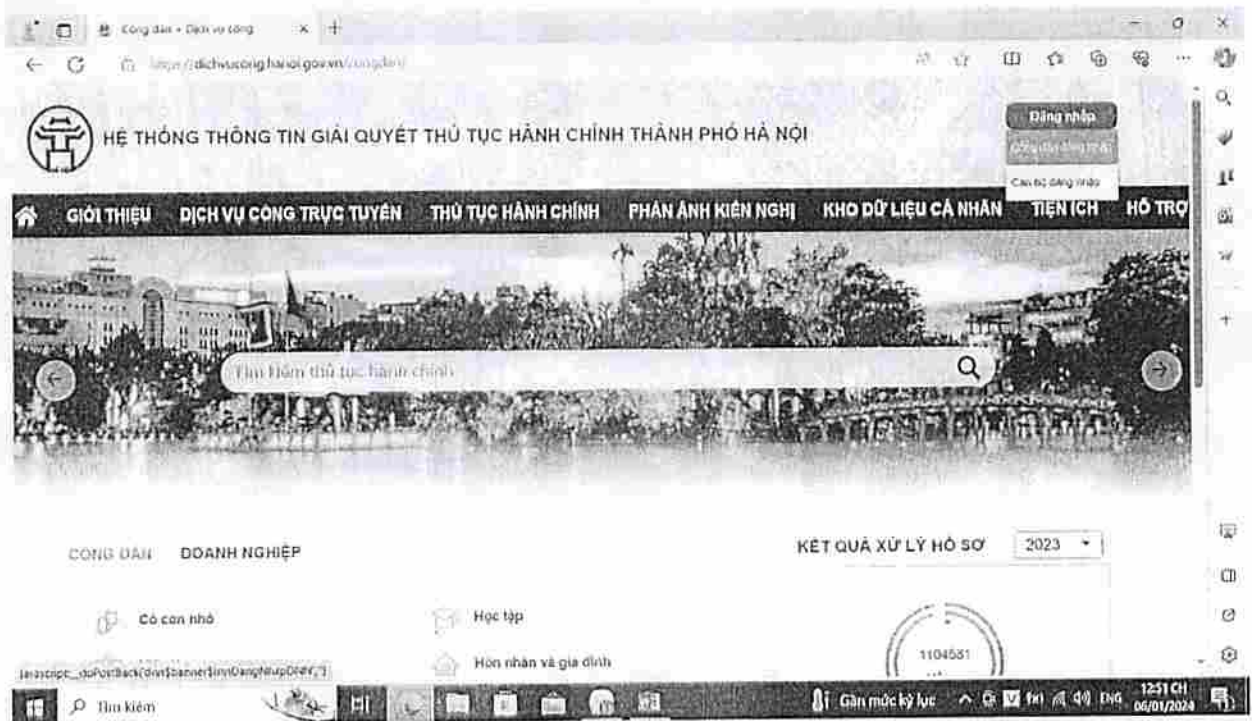
Truy cập đường dẫn sau: <https://dichvucong.hanoi.gov.vn/>

\* Lưu ý:

1. Công dân có tài khoản để đăng nhập (Cổng dịch vụ công quốc gia hoặc tài khoản định danh điện tử cấp bởi Bộ Công an (VNEID) hoặc tài khoản cấp bởi Bưu điện Việt Nam).

2. Công dân có tài khoản tại ngân hàng (BIDV, Vietcombank, TP Bank, Vpbank, Agribank...) để thanh toán tiền phí cấp phiếu lý lịch tư pháp trực tuyến.

Bước 1. Chọn đăng nhập/công dân đăng nhập.



## Bước 2. Chọn loại tài khoản sử dụng đăng nhập.



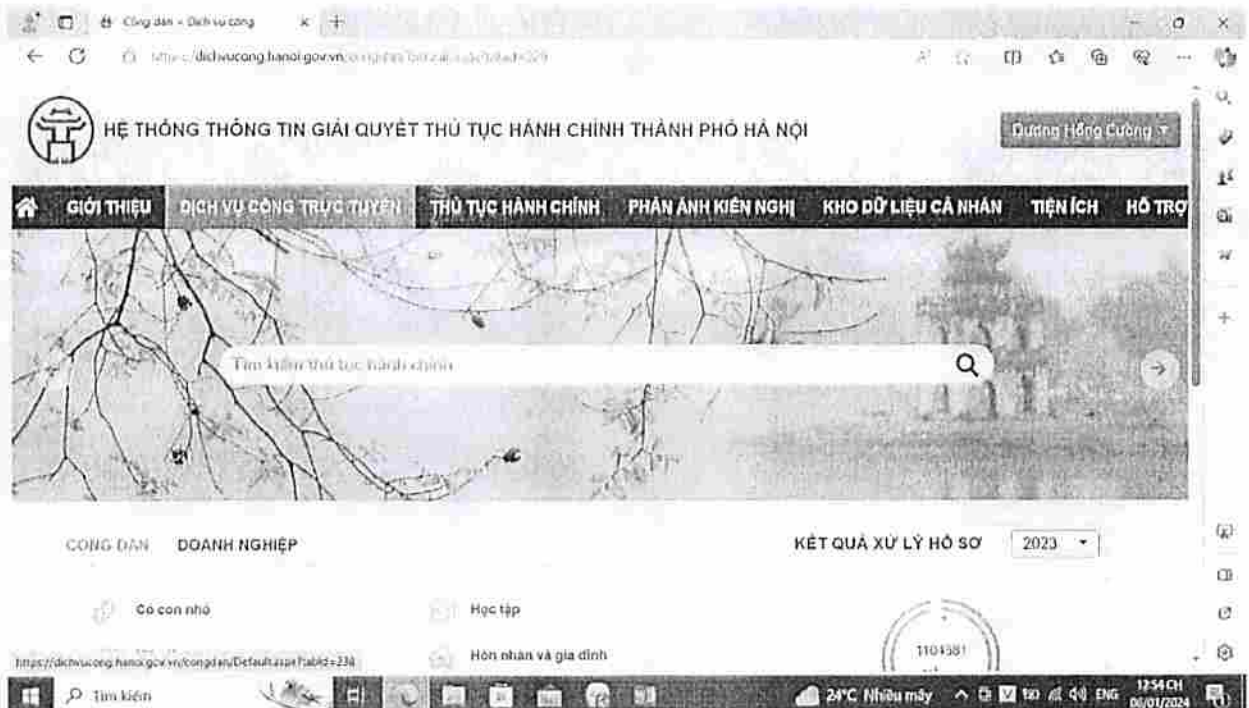
Đăng nhập tài khoản Cổng dịch vụ công quốc gia hoặc tài khoản định danh điện tử cấp bởi Bộ Công an (VNEID). Tên tài khoản là số căn cước công dân và đánh mật khẩu của công dân. Nhập mã xác thực/ Đăng nhập (tên của công dân hiện lên màn hình phía bên phải của Hệ thống thông tin giải quyết thủ tục hành chính thành phố Hà Nội).

*Đăng nhập tài khoản Cổng dịch vụ công quốc gia*



*Đăng nhập tài khoản định danh điện tử cấp bởi Bộ Công an (VNEID)*

### **Bước 3. Chọn Dịch vụ công trực tuyến.**



## Nhập tên thủ tục hành chính Lý lịch tư pháp/ Chọn tìm kiếm.

The screenshot shows the Hanoi City Government website interface. At the top, there is a navigation bar with the text: "HỆ THÔNG THÔNG TIN GIẢI QUYẾT THỦ TỤC HÀNH CHÍNH THÀNH PHỐ HÀ NỘI" and "GIỚI THIỆU DỊCH VỤ CÔNG TRỰC TUYẾN THỦ TỤC HÀNH CHÍNH PHÂN ANH KIẾN NGHỊ KHOA DỮ LIỆU CẢ NHẬN TIỀN LỊCH HỖ TRỢ". Below this is a search bar with the text "Đường Hông Cường" and a search icon. The main content area shows a search for "Lý lịch tư pháp" (Civil Status Certificate) with the result "Thủ tục hành chính" (Administrative Procedure) displayed. The search bar contains the text "Lý lịch tư pháp" and the results list "Thủ tục hành chính".

## Chọn thủ tục hành chính (số thứ tự 1) Cấp phiếu lý lịch tư pháp cho công dân Việt Nam có thường trú trên địa bàn thành phố Hà Nội.

The screenshot shows the Hanoi City Government website interface. The search results for "Lý lịch tư pháp" are displayed. The first result is selected, showing the details of the procedure: "Cấp phiếu lý lịch tư pháp cho công dân Việt Nam có thường trú trên địa bàn thành phố Hà Nội". The details include the procedure code "STT", the name "Lý lịch tư pháp", and the category "Mức độ". The search bar contains the text "Lý lịch tư pháp" and the results list "Thủ tục hành chính".

## Chọn nộp hồ sơ toàn trình.

STT	Thủ tục hành chính	Lĩnh vực	Mức độ	
1	Cấp phiếu lý lịch tư pháp cho công dân Việt Nam có thường trú trên địa bàn thành phố Hà Nội	Lý lịch tư pháp	Toàn trình	<input type="button" value="Nộp hồ sơ"/> ←
2	Cấp phiếu lý lịch tư pháp cho công dân Việt Nam có thường trú trên địa bàn thành phố Hà Nội (Thanh toán trực tiếp tại Sở Tư Pháp hoặc Bưu Chính công ích)	Lý lịch tư pháp	Một phần	<input type="button" value="Nộp hồ sơ"/>
3	Quy trình cấp phiếu lý lịch tư pháp cho người nước ngoài cư trú tại Hà Nội	Lý lịch tư pháp	Một phần	
4	Cấp Phiếu lý lịch tư pháp liên thông với Sở Lao động thương binh và xã hội	Lý lịch tư pháp	Toàn trình	<input type="button" value="Nộp hồ sơ"/>
5	Quy trình cấp Phiếu lý lịch tư pháp cho cơ quan Nhà nước, tổ chức chính trị, tổ chức chính trị - xã hội và cơ quan tiến hành tố tụng	Lý lịch tư pháp	Toàn trình	<input type="button" value="Nộp hồ sơ"/>

## Nhập thông tin (\* mẫu đỏ là bắt buộc nhập)/ Chọn kê khai.

Ngày, tháng, năm sinh:	Ngày *	Tháng *	Năm *	Quốc tịch	Việt Nam
Loại giấy tờ *	Thẻ căn cước công dân			Số giấy tờ *	00
Ngày cấp *				Hồ cấp (tự cấp hoặc chọn) *	
Số điện thoại *				Thủ điện tử	
<b>ĐỊA CHỈ THƯỜNG TRÚ</b>					
Tỉnh/Thành phố *	Hà Nội		Quận/Huyện *	Quận	
Phường/Xã/Thị trấn *	Phường		Số nhà đường số *	Số	
<b>THÀNH PHẦN HỒ SƠ:</b>					
STT	Tên hồ sơ	Bình kèm tập tin		Xóa	Ký số
1	Trường hợp cá nhân trực tiếp thực hiện thủ tục kê khai tờ khai yêu cầu cấp Phiếu lý lịch tư pháp theo Mẫu số 03/2013/TT-LLTP (đính kèm dưới đây) *	<input type="button" value="Thêm"/> ←		Xóa	Xóa

Công dân thực hiện kê khai đầy đủ các thông tin trong Tờ khai yêu cầu cấp phiên lý lịch tư pháp/ Lưu tờ khai.

**CỘNG HÒA XÃ HỘI CHỦ NGHĨA VIỆT NAM**  
Độc lập - Tự do - Hạnh phúc

**TỜ KHAI YÊU CẦU CẤP PHIÊN LÝ LỊCH TƯ PHÁP**  
*Đang chỉ có online yêu cầu cấp Phiên lý lịch tư pháp*

Kính gửi:  Sở Tư pháp

1. Tên tôi là: Nguyễn Văn A

2. Giới tính:  Nữ

3. Nơi sinh:

4. Ngày, tháng, năm sinh:

5. Nơi sinh: Tỉnh TP:  -- Chọn -- Quận Huyện:  -- Chọn -- Phường Xã:  -- Chọn --

6. Quốc tịch:  Việt Nam

7. Dân tộc:  Kinh

8. Nơi thường trú: Tỉnh TP:  -- Chọn -- Quận Huyện:  -- Chọn -- Phường Xã:  -- Chọn -- Số nhà, đường phố:  Số nhà từ dân phố:

9. Loại giấy tờ: Thẻ căn cước công dân  Số: 02711

Sau khi Lưu tờ khai Hệ thống tự động đính file PDF Tờ khai của công dân.

Họ và tên:  Ngày, tháng, năm sinh:  Ngày cấp:  Địa điểm cấp:

Ngày, tháng, năm sinh:  Ngày cấp:  Địa điểm cấp:

Địa chỉ thường trú:

Địa chỉ tạm trú:

Trên đây là nội dung kê khai của tôi. Tôi xin xác nhận yêu cầu cấp Phiên lý lịch tư pháp theo mẫu số 03/2013/TT-LTTH (đính kèm theo đây).

2. Đây là công dân thuộc trường hợp miễn giảm lệ phí (nếu có) như sau:



### Phí/Lệ phí

Trường hợp công dân muốn nhận kết quả tại nhà thì chọn “Đăng ký trả kết quả tại nhà (có thu phí)”.

**YÊU CẦU**

- Trẻ em theo quy định tại Luật Hộ tịch, Chấn độc và giải thoát nô lệ;
- Người cao tuổi theo quy định tại Luật Người cao tuổi;
- Người khuyết tật theo quy định tại Luật Người khuyết tật;
- Người thuộc hộ nghèo theo quy định tại Quyết định số 50/2015/QĐ-TTg ngày 19 tháng 11 năm 2015 của Thủ tướng Chính phủ về việc ban hành chuẩn nghèo tiếp cận đa chiều áp dụng cho giai đoạn 2016 – 2020;
- Người cư trú tại các xã/đội, thị trấn, đồng bào dân tộc thiểu số ở các xã có điều kiện kinh tế - xã hội đặc biệt khó khăn, xã biên giới, xã an toàn khu theo quy định của pháp luật.

Số lượng phiếu yêu cầu: 0 phiếu (Theo quy định, công dân được cấp 2 phiếu; Nếu có yêu cầu cấp điện thoại mỗi năm là 5.000 VNĐ)

Tổng số tiền cần thanh toán: 200.000 VNĐ

**DỊCH VỤ BƯU CHÍNH CÔNG ÍCH**

Tên của người gửi bưu phẩm:

Địa chỉ người gửi bưu phẩm:

Địa chỉ trụ sở cơ quan một cửa của đơn vị:

**YÊU CẦU**

1. Tập tin đính kèm phải được quét từ bản chính.
2. Khi đến nhận kết quả hồ sơ tại bộ phận Một cửa, Ông/Bà cần mang theo:
  - Giấy tờ tùy thân (Chứng minh nhân dân, thẻ căn cước, hộ chiếu, giấy giới thiệu (nếu có) ...)
  - Bản chính các giấy tờ đã được gửi qua mạng.

### Công dân thực hiện đổi mã bảo mật sau đó ấn nút “Gửi hồ sơ”.

Số tư pháp : Số 221 Trần Phú, P. Văn Quán, Hà Đông, Hà Nội


**YÊU CẦU**

1. Tập tin đính kèm phải được quét từ bản chính.
2. Khi đến nhận kết quả hồ sơ tại bộ phận Một cửa, Ông/Bà cần mang theo:
  - Giấy tờ tùy thân (Chứng minh nhân dân, thẻ căn cước, hộ chiếu, giấy giới thiệu (nếu có) ...)
  - Bản chính các giấy tờ đã được gửi qua mạng.

Công dân nhập số tài khoản cá nhân của ngân hàng (BIDV, Vietcombank, TP Bank, Vpbank, Agribank... ). Sau đó ấn nút “THANH TOÁN”.



Trường hợp hồ sơ bị từ chối Sở Tư pháp sẽ hoàn lại tiền phí cấp phiếu Lý lịch tư pháp)/ Thanh toán ngay.



Sau khi thanh toán xong, nộp hồ sơ thành công, hệ thống sẽ thông báo và có mã hồ sơ, công dân có thể kiểm tra lại trạng thái của hồ sơ tại ô “Hồ sơ của tôi”

